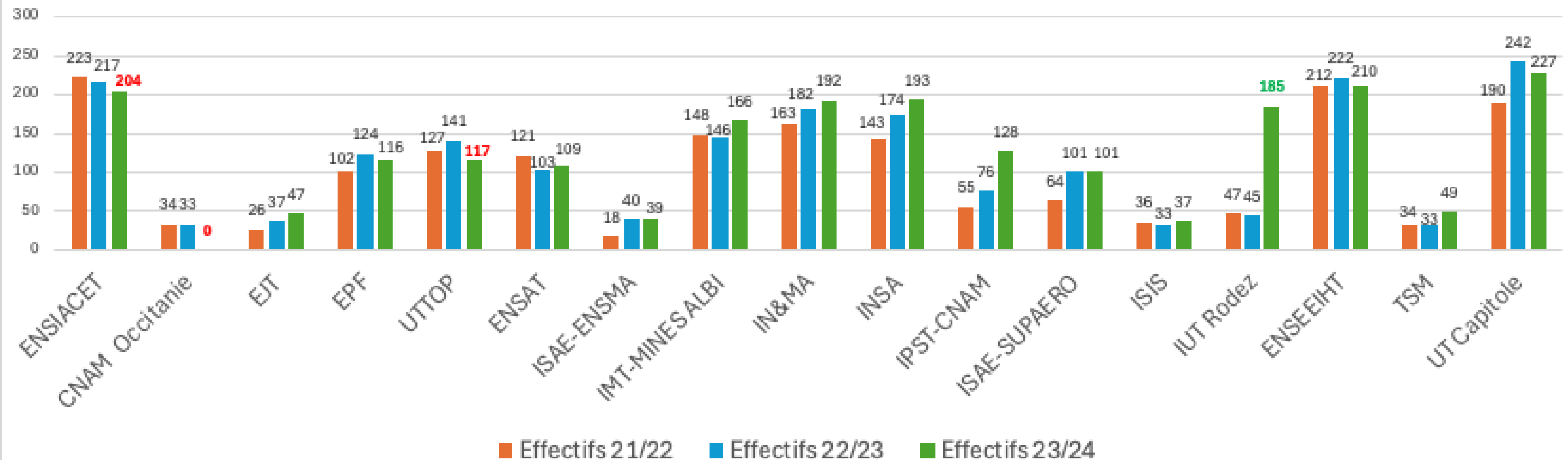


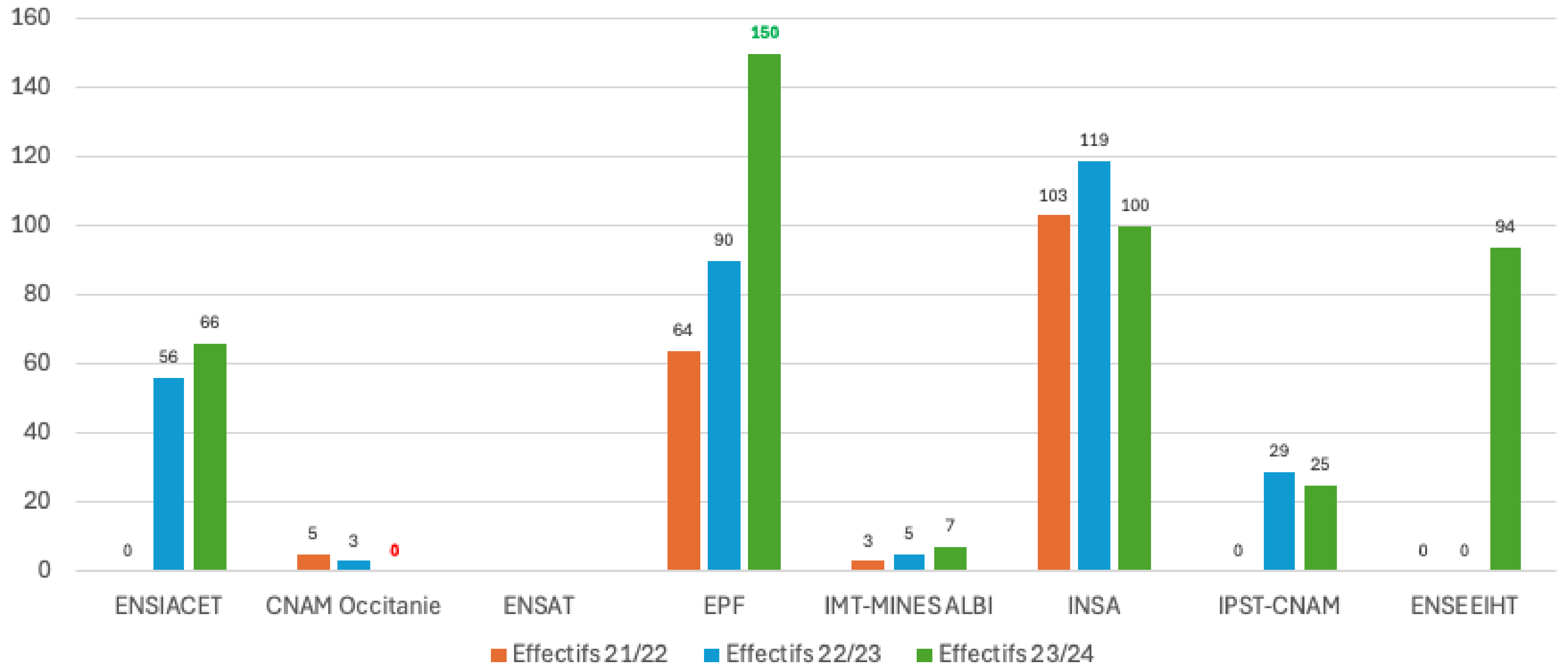
EFFECTIFS DES FORMATIONS EN APPRENTISSAGE

Evolution des effectifs pour les contrats d'apprentissage



EFFECTIFS DES FORMATIONS EN CONTRATS DE PROFESSIONNALISATION

Evolution des effectifs pour les contrats de professionnalisation



TAUX DE REUSSITE (2022 et 2023) 1/2

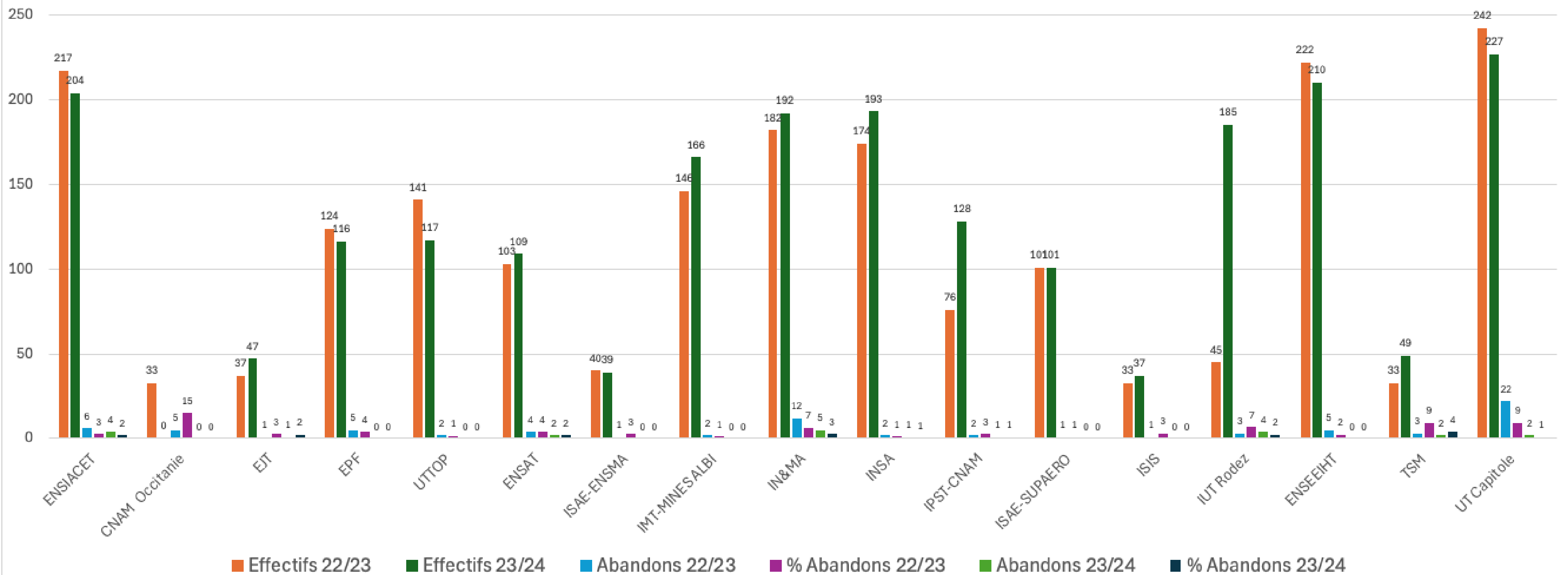
		2022	2022	2022	2023	2023	2023
Etablissements	Formation	Inscrits	Reçus	Taux de Réussite	Inscrits	Reçus	Taux de Réussite
EJT	EJT	16	16	100%	23	22	96%
ENSAT	DNO	25	22	88%	20	20	100%
ENSAT	Ingénieurs	25	21	84%	24	23	96%
ENSEEIH	Ingénieurs 3EA	23	23	100%	27	25	93%
ENSEEIH	Ingénieurs MF2E	15	12	80%	10	9	90%
ENSEEIH	Ingénieurs SN	28	28	100%	32	31	97%
ENSIACET	Ingénieurs Génie Chimique	26	25	96%	15	15	100%
ENSIACET	Ingénieurs Génie des procédés	15	15	100%	22	20	91%
ENSIACET	Ingénieurs Matériaux	22	22	100%	17	15	88%
ENSIACET	Ingénieurs Génie industriel	11	10	91%	12	9	75%
EPF	Ingénieurs	32	24	75%	39	30	77%
IMT Mines Albi	Ingénieurs	53	40	75%	52	49	94%
in@ma	RPPI	33	28	85%	35	27	77%
in@ma	EMPIEO	40	31	78%	60	49	82%
INSA	INSA Génie civil	19	13	68%	25	23	92%
INSA	INSA Génie mécanique	21	18	86%	16	15	94%
IPST-CNAM	Manager de la chaîne logistique	7	6	86%	15	14	93%
IPST-CNAM	Licence Sciences pour l'ingénieur	-	-	-	11	11	100%
IPST-CNAM	Licence Informatique	-	-	-	14	14	100%
ISAE-SUPAERO	Mastère AIBT	-	-	-	12	12	100%
ISAE-SUPAERO	Ingénieurs	-	-	-	30	29	97%

TAUX DE REUSSITE (2022 et 2023) 2/2

Etablissements	Formation	2022	2022	2022	2023	2023	2023
		Inscrits	Reçus	Taux de Réussite	Inscrits	Reçus	Taux de Réussite
ISIS	Ingénieurs	10	10	100%	16	16	100%
IUT Rodez	DUT GEA	15	15	100%	-	-	-
IUT Rodez	DUT QLIO	9	9	100%	-	-	-
IUT Rodez	Licence pro MMS	11	11	100%	9	9	100%
IUT Rodez	Licence pro MSI - MIF	12	12	100%	12	11	92%
TSM	DSCG	7	2	29%	7	1	14%
TSM	Master 2 APO	22	20	91%	20	20	100%
Université Toulouse Capitole	L3 Droit - Juriste d'entreprise	15	15	100%	21	21	100%
Université Toulouse Capitole	Licence MIASHS - MIAGE	7	7	100%	6	6	100%
Université Toulouse Capitole	Master Droit - DMSE	22	22	100%	20	20	100%
Université Toulouse Capitole	Master Droit du numérique	19	19	100%	17	17	100%
Université Toulouse Capitole	Master Statistiques et Econométrie	26	26	100%	18	18	100%
Université Toulouse Capitole	Master Droit - Juriste d'entreprise	24	23	96%	31	31	100%
Université Toulouse Capitole	Master MIAGE - IPM	14	12	86%	24	21	88%
Université Toulouse Capitole	Master MIAGE - ISIAD	20	15	75%	18	18	100%
Université Toulouse Capitole	Licence Droit - Commerce, vente, marketing	15	15	100%	4	4	100%
UTTOP	Ingénieurs ENIT	43	28	65%	45	45	100%

TAUX DE RUPTURE (ABANDONS)

Effectifs apprentis - Abandons - % Abandons



TAUX DE RUPTURE (ABANDONS)

■ Ruptures sèches (abandons) : arrêt du contrat & de la formation

22/23 : 93

23/24 : 30

Evolution N-1 vs N : - **68 %**

■ Rupture avec maintien : rupture de contrat, recherche d'une autre entreprise

22/23 : 100

23/24 : 49

Evolution N-1 vs N : - **51 %**

TAUX DE RUPTURE (avec maintien)

Evolution des ruptures avec maintien entre 2022/2023 et 2023/2024

